

# FONDS CANADIEN À VERSEMENT FIXE IMAXX

## CATÉGORIE F0

Date de lancement  
18 mai 2017

Devise  
CAD

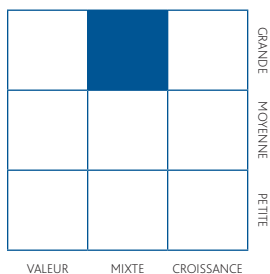
### ESSENTIELS DE FONDS

VANPA	10,84 \$
RFG	1,17 %
Rendement des distributions	s.o.
Classification	Fonds mutuel
Actif (M\$)	236,82
Admissible pour REER	Oui
Code FundSERV	AFM902 (NL)

### DIX PRINCIPAUX TITRES (%)

1. Royal Bank of Canada	3,4
2. Metro Inc	3,3
3. Danaher Corp	3,3
4. Costco Whsl Corp	3,3
5. Toronto Dominion BK	3,3
6. Constellation Sftwr	3,2
7. Brookfield Asset Mgt	3,2
8. Mastercard Inc	3,2
9. Aliment Couche-Tard	3,1
10. Cdn Natl Railway	3,0
<b>Total</b>	<b>32,3</b>

### STYLE DE GESTION



### STRATÉGIE DU FONDS

L'objectif de placement du Fonds canadien à versement fixe imaxx consiste à offrir un revenu mensuel constant de même qu'une certaine plus-value du capital en effectuant des placements dans un portefeuille de titres à revenu fixe canadiens, de parts de fiducies de placement et de titres de participation.

Le portefeuille du fonds est très diversifié. En plus de détenir des titres apparentés aux actions et des titres à revenu fixe de bonne qualité, il peut comprendre des fiducies, des options couvertes, des débetures convertibles, des obligations à rendement élevé, des actions privilégiées, des FNB et d'autres titres semblables, ce qui permet d'améliorer les rendements ou d'atténuer les risques. L'actif du fonds est composé d'actions de 60 à 90 % et de titres à revenu fixe de 10 à 40 %.

### RÉPARTITION DE L'ACTIF (%)

Catégorie d'actif	Pondération
Actions canadiennes	58,3
Actions américaines	20,8
Obligations canadiennes corporatives	14,6
Obligations canadiennes gov.	4,3
Obligations américaines corporatives	0,6
FPI	0,0
Encaisse et court terme	1,3

### RÉPARTITION SECTORIELLE (%)

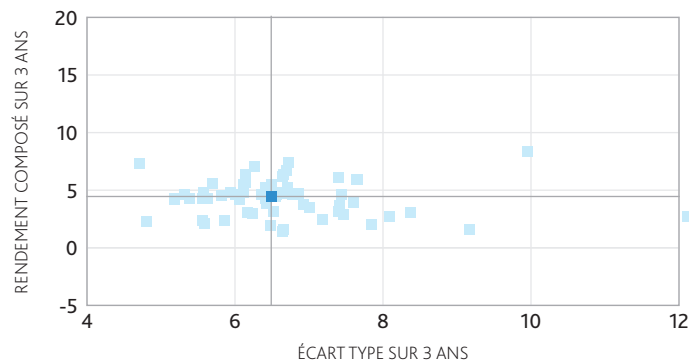
Secteur	Pondération
Revenu fixe	18,9
Énergie	0,0
Matériaux	3,6
Produits industriels	12,7
Consommation discrétionnaire	5,8
Consommation courante	13,7
Soins de santé	4,9
Services financiers	21,4
Technologie	13,5
Services de communication	3,5
Immobilier	0,0
Encaisse et court terme	2,0

### RÉPARTITION GÉOGRAPHIQUE (%)

Région	Pondération
Canada	73,7
États-Unis	26,3

# FONDS CANADIEN À VERSEMENT FIXE IMAXX CATÉGORIE F0

## RENDEMENT COMPOSÉ SUR 3 ANS



- ◆ Fonds canadien à versement fixe imaxx catégorie F0
- Autre - Équilibrés canadiens d'actions
- Médiane

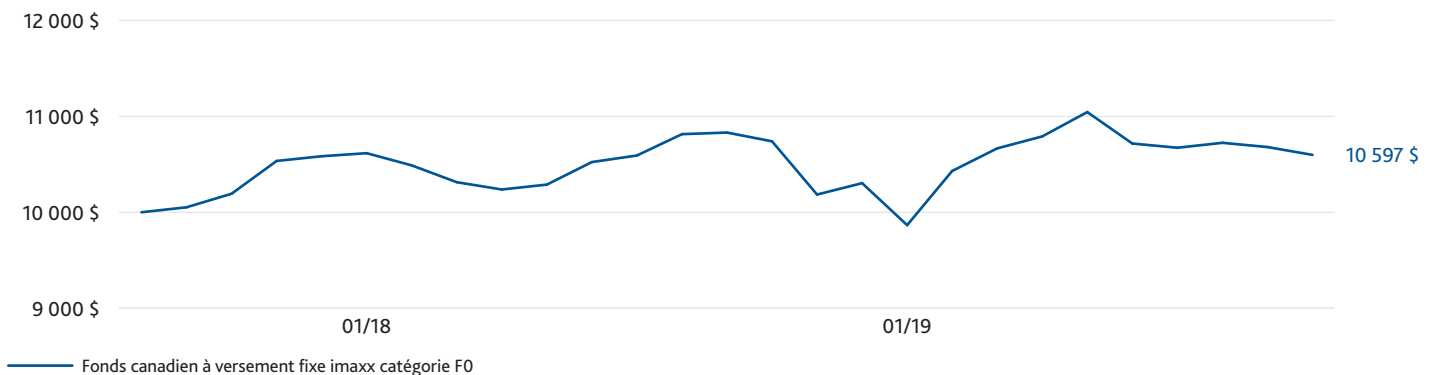
Source : Les informations financières sont fournies par © Fundata Canada Inc. Tous droits réservés.

## ANALYSE RISQUE/RENDEMENT

Risque	1 an	3 ans	5 ans	10 ans
Bêta	0,89	-	-	-
Alpha	-0,06	-	-	-
Sharpe	-0,29	-	-	-
Treynor	-0,03	-	-	-
R-carré	0,94	-	-	-

## CROISSANCE DE 10 000 \$

Depuis le lancement – Du 18 mai 2017 au 30 septembre 2019



## RENDEMENT (%)

RENDEMENT PAR PÉRIODE	1 Mois	3 Mois	6 Mois	AAJ	1 an	RENDEMENT ANNUALISÉ			DL
						3 ans	5 ans	10 ans	
Fonds	-0,77	-0,70	0,46	9,87	0,93	-	-	-	3,92
Classement par quartile	4	4	4	4	4	-	-	-	4
Moyenne de la catégorie	1,09	1,21	3,36	12,71	4,08	-	-	-	5,59

RENDEMENT PAR ANNÉE CIVILE	2018	2017	2016	2015	2014	2013	2012	2011	2010	2009
Fonds	-7,06	-	-	-	-	-	-	-	-	-
Classement par quartile	3	-	-	-	-	-	-	-	-	-
Moyenne de la catégorie	-6,83	-	-	-	-	-	-	-	-	-

Returns are presented net of management fees

AAJ = Année à jour; DL = Depuis le lancement.

Source : Les informations financières sont fournies par © Fundata Canada Inc. Tous droits réservés.

## RISQUE DE PROSPECTUS



# FONDS CANADIEN À VERSEMENT FIXE IMAXX

## CATÉGORIE FO

### VINGT CINQ PRINCIPAUX TITRES (%)

1. Royal Bank of Canada	3,4
2. Metro Inc	3,3
3. Danaher Corp	3,3
4. Costco Whsl Corp	3,3
5. Toronto Dominion BK	3,3
6. Constellation Sftwr	3,2
7. Brookfield Asset Mgt	3,2
8. Mastercard Inc	3,2
9. Aliment Couche-Tard	3,1
10. Cdn Natl Railway	3,0
11. Cdn Pacific Railway	2,9
12. Toromont Inds Ltd	2,8
13. National BK Cda	2,6
14. TJX Companies Inc	2,5
15. Loblaw Cos Ltd	2,4
16. Bank of Montreal	2,4
17. Accenture Plc	2,4
18. Cgi Inc	2,4
19. Visa Inc	2,3
20. Thomson Reuters Corp	2,3
21. Trnx Group Limited	2,3
22. Factset Resh Sys Inc	2,2
23. CCL Industries Inc	2,1
24. Intact Financial	2,0
25. Quebecor Inc	2,0
<b>Total</b>	<b>67,9</b>

#### Corporation Fiera Capital

1981 avenue McGill College, bureau 1500  
Montréal (Québec) H3A 0H5

Pour en savoir plus, veuillez visiter le site: [imaxxwealth.com](http://imaxxwealth.com)

Les Fonds imaxx sont des organismes de placement collectif (OPC) offerts aux termes d'un prospectus. Les informations fournies aux présentes ne constituent qu'un aperçu et sont fournies sous réserve des informations plus détaillées contenues dans le prospectus. Le prospectus fournit des renseignements importants au sujet du fonds, notamment quant aux objectifs et stratégies de placement, facteurs de risque, options de souscription, frais de gestion applicables, à la rémunération liée au rendement et aux autres frais et dépenses. Veuillez lire le prospectus attentivement avant de faire un placement. Le niveau de tolérance au risque associé à tout placement dépend en grande partie de la situation financière de l'épargnant, à savoir son horizon temporel, ses besoins de liquidités, la taille de son portefeuille, son revenu, ses connaissances en placement et son attitude à l'égard des turbulences du marché. Avant de décider si le fonds lui convient, l'épargnant devrait consulter son conseiller financier. Le présent document ne doit pas être considéré comme une sollicitation d'achat ni une offre de vente d'un titre du fonds. Un placement dans le fonds peut donner lieu à des courtages, des commissions de suivi, des frais de gestion et autres frais. Chaque taux de rendement indiqué est un taux de rendement total composé annuel historique qui tient compte des fluctuations de la valeur des parts et du réinvestissement de toutes les distributions et qui ne tient pas compte des commissions d'achat et de rachat, des frais de placement ni des frais optionnels ou de l'impôt sur le revenu payables par un porteur, qui auraient pour effet de réduire le rendement. Les OPC ne sont pas garantis, leur valeur fluctue souvent et leur rendement passé n'est pas indicatif de leur rendement dans l'avenir. Le taux de rendement utilisé sert uniquement à illustrer les effets du taux de croissance composé et ne vise pas à refléter les valeurs futures de l'OPC, ou le rendement d'un placement dans l'OPC.

<sup>MC</sup>imaxx, Fonds imaxx et imaxxWealth sont des marques de commerce de Corporation Fiera Capital.