

FONDS CANADIEN DE DIVIDENDES PLUS IMAXX

CATÉGORIE F4

Date de lancement
22 juin 2018

Devise
CAD

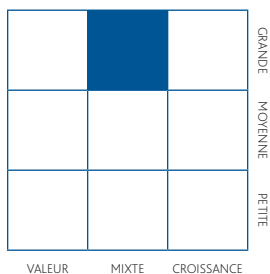
ESSENTIELS DE FONDS

VANPA	9,55 \$
RFG	0,73 %
Rendement des distributions	5,79 %
Classification	Fonds mutuel
Actif (M\$)	1,96
Admissible pour REER	Oui
Code FundSERV	AFM342 (NL)

DIX PRINCIPAUX TITRES (%)

1. Toronto Dominion BK	7,1
2. Royal Bank of Canada	7,0
3. Bank of Nova Scotia	5,1
4. Enbridge Inc.	5,0
5. Manulife Fincl Corp	4,5
6. Pembina Pipeline	3,7
7. Agnico Eagle Mines	3,6
8. Suncor Energy Inc	3,6
9. Brookfield Asset Mgt	3,3
10. Algonquin Power&util	2,9
Total	45,8

STYLE DE GESTION



STRATÉGIE DU FONDS

L'objectif de placement du Fonds canadien de dividendes Plus imaxx consiste à favoriser la croissance du capital à long terme et la possibilité d'un revenu mensuel, en investissant principalement dans des actions ordinaires et privilégiées de sociétés canadiennes qui versent des dividendes. Aux fins de diversification, le Fonds peut également investir dans des titres à revenu fixe, des parts de fiducies de placement et des actions de sociétés mondiales.

Le portefeuille du Fonds est très diversifié. Le Fonds investit principalement dans des titres de sociétés canadiennes. Jusqu'à 30 % de l'actif du Fonds peut être investi dans des émetteurs étrangers. On peut également investir dans des titres à revenu fixe pour améliorer le revenu, pour gérer la volatilité et la liquidité ou pour exploiter des possibilités de rendement ajusté en fonction du risque aux différents niveaux de la structure du capital.

RÉPARTITION DE L'ACTIF (%)

Catégorie d'actif	Pondération
Actions canadiennes	75,0
Actions américaines	18,7
FPI	5,9
Encaisse et court terme	0,4 ¹

RÉPARTITION SECTORIELLE (%)

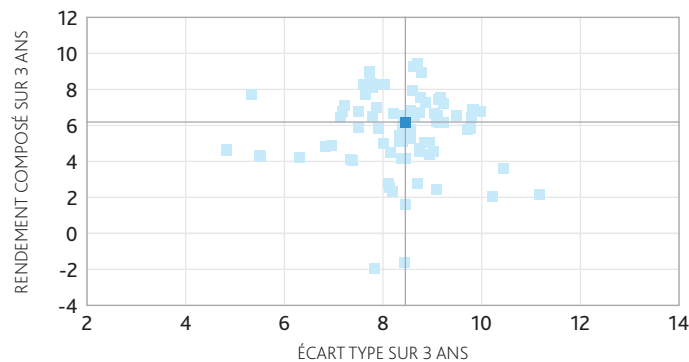
Secteur	Pondération
Énergie	22,5
Matériaux	7,6
Produits industriels	10,1
Consommation discrétionnaire	4,5
Consommation courante	3,2
Soins de santé	0,5
Services financiers	33,3
Technologie	4,1
Services de communication	5,2
Services publics	2,8
Immobilier	5,9
Encaisse et court terme	0,4 ¹

RÉPARTITION GÉOGRAPHIQUE (%)

Région	Pondération
Canada	81,3
États-Unis	18,7

FONDS CANADIEN DE DIVIDENDES PLUS IMAXX CATÉGORIE F4

RENDEMENT COMPOSÉ SUR 3 ANS



- ◆ Fonds canadien de dividendes Plus imaxx catégorie F4
- Autre - Actions canadiennes dividendes et revenu
- Médiane

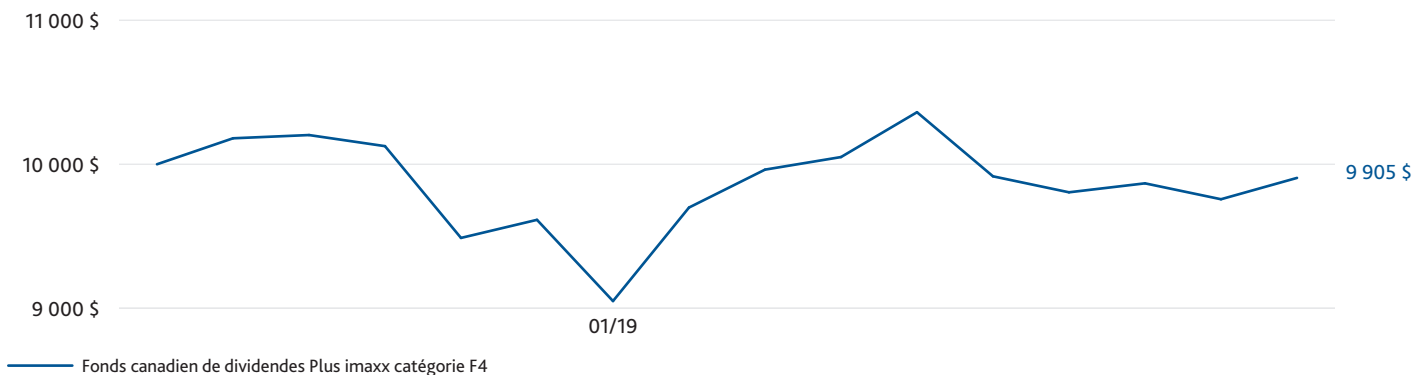
Source : Les informations financières sont fournies par © Fundata Canada Inc. Tous droits réservés.

ANALYSE RISQUE/RENDEMENT

Risque	1 an	3 ans	5 ans	10 ans
Bêta	0,96	-	-	-
Alpha	-0,08	-	-	-
Sharpe	-0,46	-	-	-
Treynor	-0,06	-	-	-
R-carré	0,93	-	-	-

CROISSANCE DE 10 000 \$

Depuis le lancement – Du 22 juin 2018 au 30 septembre 2019



RENDEMENT (%)

RENDEMENT PAR PÉRIODE						RENDEMENT ANNUALISÉ				DL
	1 Mois	3 Mois	6 Mois	AAJ	1 an	3 ans	5 ans	10 ans		
Fonds	1,52	1,02	2,02	13,30	1,26	-	-	-	1,99	
Classement par quartile	4	4	4	4	4	-	-	-	4	
Moyenne de la catégorie	2,73	2,77	4,59	15,80	6,47	-	-	-	6,81	

RENDEMENT PAR ANNÉE CIVILE	2018	2017	2016	2015	2014	2013	2012	2011	2010	2009
Fonds	-	-	-	-	-	-	-	-	-	-
Classement par quartile	-	-	-	-	-	-	-	-	-	-
Moyenne de la catégorie	-	-	-	-	-	-	-	-	-	-

Returns are presented net of management fees

AAJ = Année à jour; DL = Depuis le lancement.

Source : Les informations financières sont fournies par © Fundata Canada Inc. Tous droits réservés.

RISQUE DE PROSPECTUS

FAIBLE

FAIBLE À MOYEN

MOYEN

MOYEN À ÉLEVÉ

ÉLEVÉ

FONDS CANADIEN DE DIVIDENDES PLUS IMAXX

CATÉGORIE F4

VINGT CINQ PRINCIPAUX TITRES (%)

1. Toronto Dominion BK	7,1
2. Royal Bank of Canada	7,0
3. Bank of Nova Scotia	5,1
4. Enbridge Inc.	5,0
5. Manulife Fincl Corp	4,5
6. Pembina Pipeline	3,7
7. Agnico Eagle Mines	3,6
8. Suncor Energy Inc	3,6
9. Brookfield Asset Mgt	3,3
10. Algonquin Power&util	2,9
11. BCE Inc	2,9
12. Bank of Montreal	2,7
13. Cdn Natl Railway	2,6
14. Microsoft Corp	2,4
15. Marathon Petroleum	2,2
16. Cdn Natural Res	2,2
17. Allied Properties	2,2
18. Aecon Group	2,1
19. Waste Connections	2,0
20. Ct REIT	2,0
21. TJX Companies Inc	1,9
22. Vermilion Energy Inc	1,9
23. Killam Apartment	1,8
24. Franco Nevada Corp	1,8
25. Empire Ltd	1,7
Total	78,2

Corporation Fiera Capital

1981 avenue McGill College, bureau 1500
Montréal (Québec) H3A 0H5

Pour en savoir plus, veuillez visiter le site: imaxxwealth.com

Les Fonds imaxx sont des organismes de placement collectif (OPC) offerts aux termes d'un prospectus. Les informations fournies aux présentes ne constituent qu'un aperçu et sont fournies sous réserve des informations plus détaillées contenues dans le prospectus. Le prospectus fournit des renseignements importants au sujet du fonds, notamment quant aux objectifs et stratégies de placement, facteurs de risque, options de souscription, frais de gestion applicables, à la rémunération liée au rendement et aux autres frais et dépenses. Veuillez lire le prospectus attentivement avant de faire un placement. Le niveau de tolérance au risque associé à tout placement dépend en grande partie de la situation financière de l'épargnant, à savoir son horizon temporel, ses besoins de liquidités, la taille de son portefeuille, son revenu, ses connaissances en placement et son attitude à l'égard des turbulences du marché. Avant de décider si le fonds lui convient, l'épargnant devrait consulter son conseiller financier. Le présent document ne doit pas être considéré comme une sollicitation d'achat ni une offre de vente d'un titre du fonds. Un placement dans le fonds peut donner lieu à des courtages, des commissions de suivi, des frais de gestion et autres frais. Chaque taux de rendement indiqué est un taux de rendement total composé annuel historique qui tient compte des fluctuations de la valeur des parts et du réinvestissement de toutes les distributions et qui ne tient pas compte des commissions d'achat et de rachat, des frais de placement ni des frais optionnels ou de l'impôt sur le revenu payables par un porteur, qui auraient pour effet de réduire le rendement. Les OPC ne sont pas garantis, leur valeur fluctue souvent et leur rendement passé n'est pas indicatif de leur rendement dans l'avenir. Le taux de rendement utilisé sert uniquement à illustrer les effets du taux de croissance composé et ne vise pas à refléter les valeurs futures de l'OPC, ou le rendement d'un placement dans l'OPC.

^{MC}imaxx, Fonds imaxx et imaxxWealth sont des marques de commerce de Corporation Fiera Capital.